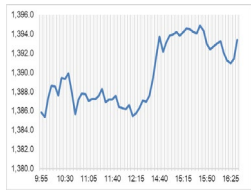


**Market Comment**  
**Saravut Tachochavalit, Analyst**  
 TEL : +66 (2) 088-9754  
 EMAIL : Saravut.ta@rhbgroup.com

## แรงหนุนจากราคาน้ำมันดิบที่ปรับขึ้น



**Up** 261  
**Down** 197  
**Unchanged** 184

**Open** 1,387.33  
**High** 1,396.01  
**Low** 1,383.89  
**Closed** 1,393.41  
**Chg.** 2.38  
**Chg.%** 0.17  
**Value (mn)** 30,990.59  
**P/E (x)** 18.11  
**P/BV (x)** 1.34  
**Yield (%)** 3.38  
**Market Cap (bn)** 17,138.81

**SET 50-100 – MAI – Futures Index**

	Closed	Chg.	(%)
SET 50	865.13	1.49	0.17
SET 100	1,914.31	3.93	0.21
S50_Con	863.60	0.60	0.07
MAI Index	399.71	3.84	0.97

**Trading Breakdown: Daily**

(Bt,m)	Buy	Sell	Net
Institution	2,636.03	2,565.19	70.85
Proprietary	2,707.76	2,378.41	329.36
Foreign	15,092.14	15,758.50	-666.36
Local	10,547.63	10,281.47	266.16

**Trading Breakdown: Month to Date**

(Bt,m)	Buy	Sell	Net
Institution	33,671.40	29,054.85	4,616.57
Proprietary	29,681.07	31,076.28	-1,395.22
Foreign	217,858.20	218,190.45	-332.25
Local	113,283.82	116,172.93	-2,889.10

**World Markets Index**

	Closed	Chg.	(%)
Dow Jones	37,306.02	0.86	0.00
NASDAQ	14,905.19	91.27	0.62
FTSE 100	7,614.48	38.12	0.50
Nikkei	32,758.98	-211.57	-0.64
Hang Seng	16,629.23	-162.96	-0.97

**Foreign Exchange Rates**

	Closed	Chg.	(%)
Baht (Onshore)	34.95	-0.04	0.11
Yen	142.48	-0.30	0.21
Euro	1.09	0.00	-0.02

**Commodities**

	Closed	Chg.	(%)
Oil: Brent	79.09	2.06	2.67
Oil: Dubai	76.14	0.13	0.17
Oil: Nymex	72.47	1.04	1.46
Gold	2,027.18	-0.01	0.00
Zinc	2,549.50	25.50	1.01
BDIY Index	2,348.00	-63.00	-2.61

ตลาดหุ้นสหรัฐฯ ปิดบวก ยังคงได้แรงหนุนจากการคาดการณ์ว่าเฟดจะเริ่มปรับลดอัตราดอกเบี้ยในปีหน้า สัปดาห์นี้ติดตามดัชนีราคาการใช้จ่ายเพื่อการบริโภคส่วนบุคคล (PCE) ยอดสั่งซื้อสินค้าคงทน และยอดขายบ้านใหม่เดือนพ.ย. ทำให้ DOW JONES, NASDAQ, S&P500 ปิด 0.00%, 0.61%, 0.45%

ตลาดหุ้นยุโรปปิดลบ หลังอัตราผลตอบแทนพันธบัตรยุโรปปรับขึ้น จากความเห็นของเจ้าหน้าที่ที่มองว่ายังเร็วเกินไปที่จะปรับลดอัตราดอกเบี้ย อาจจำเป็นต้องรอจนถึงฤดูใบไม้ผลิก่อน ทำให้ DAX, FTSE, CAC40, FTMIB ปิด -0.60%, 0.50%, -0.37%, -0.44%

สัญญาราคาน้ำมันดิบ WTI ส่งมอบเดือนม.ค. เพิ่มขึ้น 1.04 ดอลลาร์ปิดที่ 72.47 ดอลลาร์/บาร์เรล ส่วนสัญญาน้ำมันดิบ Brent ส่งมอบเดือนก.พ. เพิ่มขึ้น 1.40 ดอลลาร์ปิดที่ 77.95 ดอลลาร์/บาร์เรล แรงหนุนจากการคาดการณ์ที่ว่า อุปทานน้ำมันในตลาดโลกอาจจะได้รับผลกระทบจากการที่กลุ่มกบฏฮูตีในเยเมนก่อเหตุโจมตีเรือบรรทุกสินค้าในทะเลแดง รวมถึงข่าวรัสเซียลดการส่งออกน้ำมัน

ตลาดหุ้นไทยวานนี้ปรับขึ้นสวนทางกับทิศทางตลาดหุ้นในภูมิภาค หลังเจ้าหน้าที่เฟดหลายรายยังไม่ส่งสัญญาณลดดอกเบี้ยที่ชัดเจน โดยนายฮอสแทน กูลส์บี เจ้าหน้าที่เฟดสาขา ชิคาโกระบุว่า ยังเร็วเกินไปที่เฟดจะประกาศชั้ยชนะในการต่อสู้กับเงินเฟ้อ และการตัดสินใจเกี่ยวกับการปรับลดอัตราดอกเบี้ยนั้น จะขึ้นอยู่กับข้อมูลเศรษฐกิจที่เฟดจะได้รับในวันข้างหน้า นายจอห์น วิลเลียม ประธานเฟดสาขา นิวยอร์กระบุว่า ยังเร็วเกินไปที่เฟดจะพิจารณาเกี่ยวกับการปรับลดอัตราดอกเบี้ย คณะกรรมการ FOMC ต่างคุยกันในเรื่องที่ว่า นโยบายการเงินในขณะนี้มีความเข้มงวดเพียงพอที่จะทำให้เงินเฟ้อกลับสู่ระดับ 2% หรือไม่ Dot Plot ล่าสุดส่งสัญญาณว่าเฟดจะปรับลดอัตราดอกเบี้ยลงราว 0.75% ในขณะที่ Fed fund futures เดือนธ.ค. 2567 นักลงทุนให้น้ำหนักว่าเฟดจะปรับลดอัตราดอกเบี้ยลงราว 1.25-1.50% ณ สิ้นปี 2567 หุ้นไทยมีแรงซื้อเก็งกำไรในหุ้นเดินเรือ RCL, PSL, TTA, SINO จากเหตุการณ์โจมตีเรือบรรทุกตู้คอนเทนเนอร์ในทะเลแดง ทำให้แนวโน้มค่าระวางเรือคอนเทนเนอร์อาจจะพุ่งขึ้น ในขณะที่ภาพรวมตลาดหุ้นไทย นักลงทุนระมัดระวังการลงทุนรอบประกาศจากตลาดฯ ในประเด็นการเข้า-ออกหุ้นใน SET50 งวดครึ่งปีแรก 2567

ราคาน้ำมันดิบ Brent ดีดตัวขึ้น แรงหนุนจากข่าวรัสเซียจะปรับลดการส่งออกน้ำมันลง 50,000 บาร์เรล/วันหรือมากกว่านั้นในเดือนธ.ค. 2566 เร็วกว่าที่แจ้งไว้ว่าจะเริ่มลดเพิ่มในเดือนม.ค. ทั้งนี้เพื่อรักษาเสถียรภาพราคาน้ำมันในตลาด แต่อย่างไรก็ตามโกลด์แมน แซคส์ปรับลดคาดการณ์ราคาน้ำมันดิบ Brent ในปี 2567 ลง 10 ดอลลาร์/บาร์เรลสู่ระดับ 70-90 ดอลลาร์/บาร์เรล หลังปัจจุบันสหรัฐฯ มีการผลิตน้ำมันเพิ่มขึ้นสู่ระดับ 13 ล้านบาร์เรล/วัน ซึ่งสูงกว่า 12.3 ล้านบาร์เรล/วัน ซึ่งเป็นระดับสูงสุดเดิมที่เคยทำไว้ในปี 2562 ที่ระดับ 12.3 ล้านบาร์เรล/วัน แนะนำเก็งกำไร PTTEP (เป้าหมายทางเทคนิค 152)

แนวโน้มตลาดหุ้นไทยวันนี้คาดว่า แกว่ง ตลาดประกาศหุ้นเข้า-ออก SET50 งวดครึ่งปี 1H24 คงหุ้น DELTA, INTUCH เหมือนเดิม หุ้นเข้าใหม่ KCE ส่วนหุ้นออก TIDLOR จากที่ตลาดคาดการณ์ว่าจะเป็หุ้น TLI ระยะสั้นคาดว่า SET จะแกว่งในกรอบระหว่าง 1,380-1,400 จุด เรามองหุ้น beta สูงจะได้มีแรงซื้อเก็งกำไรเข้ามา เช่น SGC, RABBIT, SINGER, JMART, BYD, THCOM, JMT, HANA, KCE, DELTA, SAWAD, AAI, EA, STEC, FORTH, MTC

**กลยุทธ์การลงทุน**  
 Trading: แนะนำ เก็งกำไรต่อได้เมื่อ SET ปิดเหนือระดับ 1,432 จุด

Source: Bloomberg

Technical Analyzer

Saravut Tachochavalit, Analyst  
 TEL : +66 (2) 088 9999 Ext. 9754  
 EMAIL : Saravut.ta@rhbgroup.com

SET Index

ออกข้าง

Figure 1 : SET Index daily chart



Source: RHB, Aspen

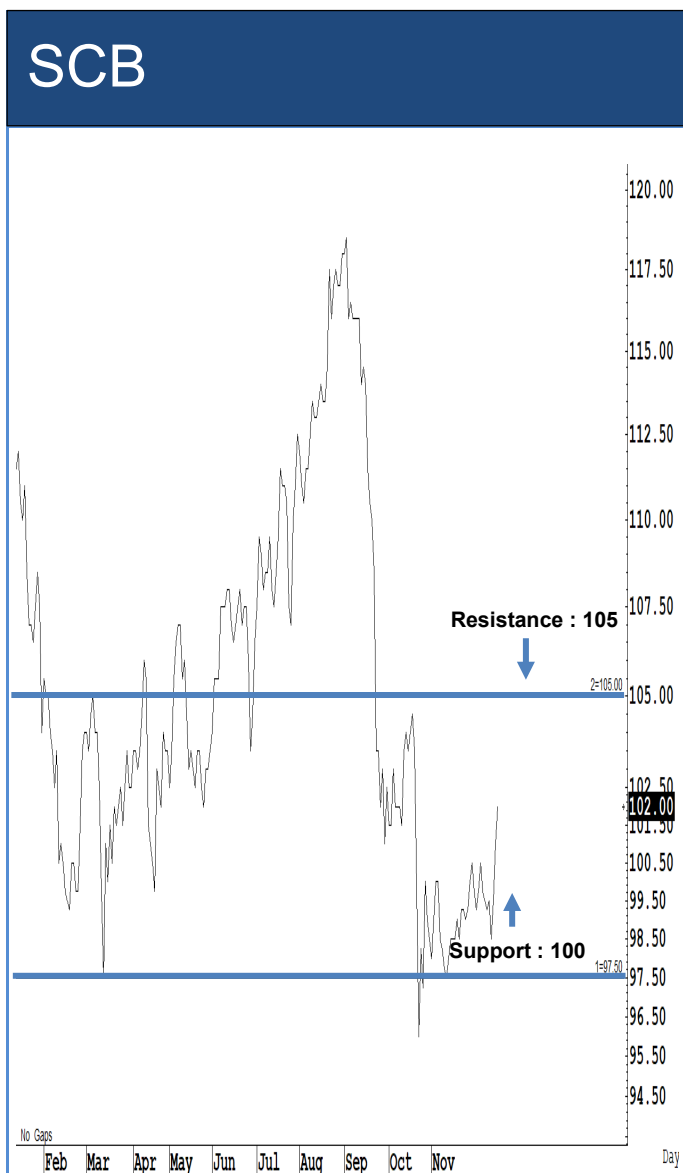
SET Index ปิดที่ 1,393.41 จุด 2.38 จุด มูลค่าการซื้อขาย 30,984 ล้านบาท ลดลงเมื่อเทียบกับปริมาณการซื้อขายวันก่อนหน้า โดยนักลงทุนต่างประเทศขายสุทธิ 666 ล้านบาท และขายสุทธิ 192,619 ล้านบาท YTD

ระยะกลาง : SET Index อยู่ในช่วงปรับฐาน เดือนนี้ถ้ากลับขึ้นไปปิดเหนือ 1,437 จุดได้ แนวโน้มจะเริ่มฟื้นตัวกลับขึ้นไปแถว ๆ 1,575 จุดเป็นอย่างน้อย สำหรับทิศทางในไตรมาส 1/2567 คาดว่ากรอบของ SET จะอยู่ระหว่าง 1,350-1,507 จุด แนะนำ ซื้อเมื่ออ่อนตัว สัปดาห์นี้คาดว่าจะแกว่งในกรอบระหว่าง 1,365-1,403 จุด แนะนำ ลงซื้อ ขึ้นขาย

ระยะสั้น : SET Index ปิดบวก ปริมาณการซื้อขายลดลง ทำให้แนวโน้มยังมีโอกาสแกว่งออกข้างหรืออ่อนตัวกลับลงมาอีกรอบ ยกเว้น SET กลับขึ้นไปปิดเหนือระดับ 1,403 จุดเป็นอย่างน้อย ก็จะทำให้ SET มีลุ้นติดต่อไปแถว ๆ 1,427 จุดได้ต่อไป สั้น ๆ ติดกลับไม่ข้ามแถว ๆ 1,398-1,403 จุด แนะนำ ไม่ไล่ราคา รอซื้อเมื่ออ่อนตัวแถว ๆ 1,370-1,360 จุด เพื่อหวังผลติดกลับขึ้นไปอีกครั้ง

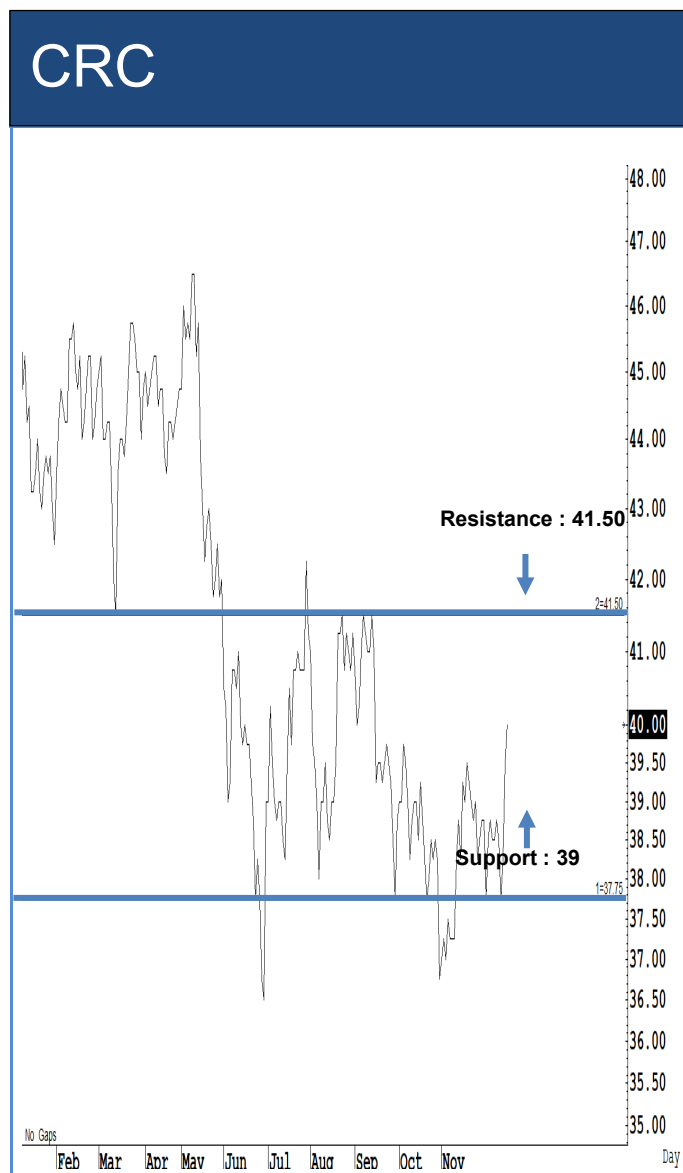
Saravut Tachochavalit, Analyst  
 TEL : +66 (2) 088 9999 Ext. 9754  
 EMAIL : [Saravut.ta@rhbgroun.com](mailto:Saravut.ta@rhbgroun.com)

# Trading Stocks



Source: RHB, Bloomberg

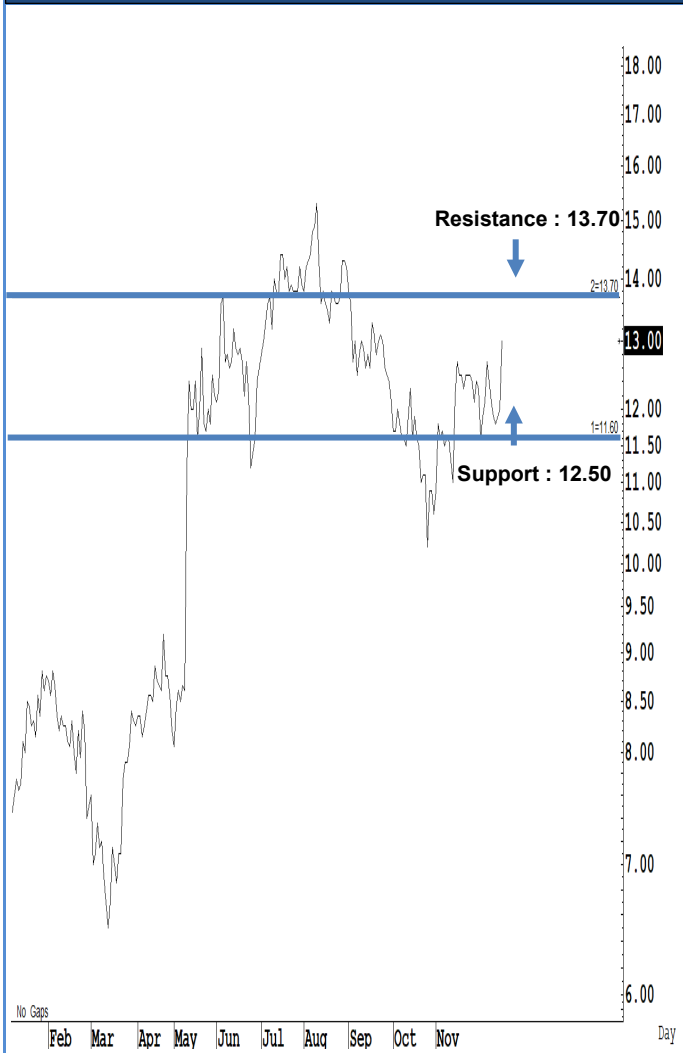
ระยะสั้นแกว่งในกรอบ sideway ระหว่าง 100-105 บาท แนะนำ ลงซื้อ ขึ้นขายในกรอบดังกล่าว ส่วนจุดตัดขาดทุนจะอยู่ที่ 99 บาท



Source: RHB, Bloomberg

ระยะสั้นแกว่งในกรอบ sideway ระหว่าง 39-41.50 บาท แนะนำ ลงซื้อ ขึ้นขายในกรอบดังกล่าว ส่วนจุดตัดขาดทุนจะอยู่ที่ 38 บาท

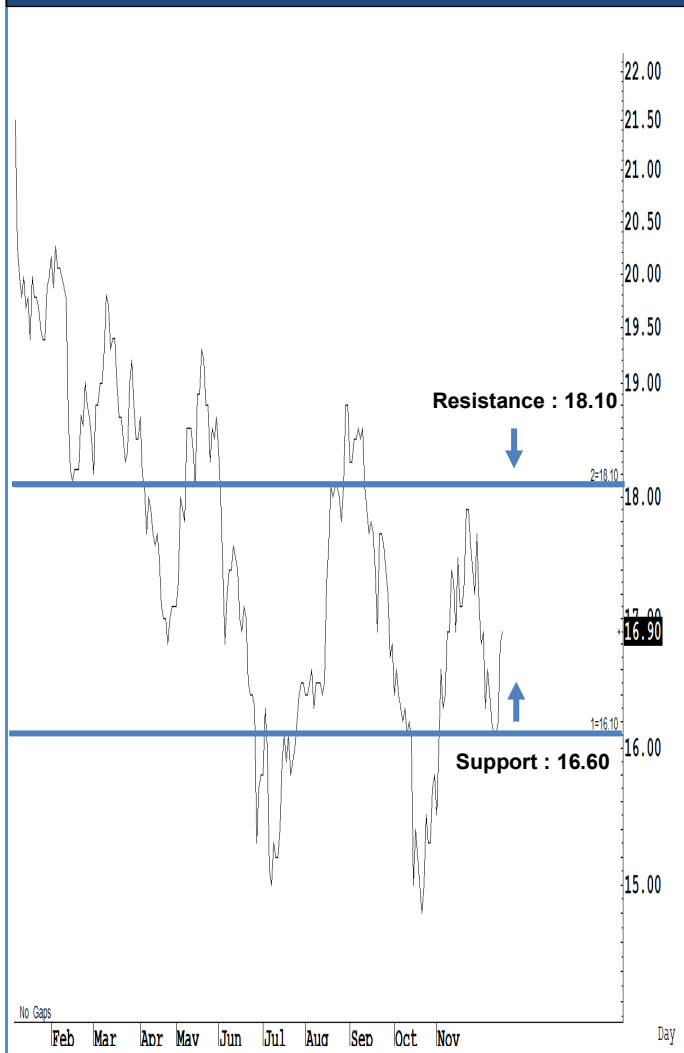
# KAMART



Source: RHB, Bloomberg

ระยะสั้นแกว่งในกรอบ sideways ระหว่าง 12.50-13.70 บาท แนะนำ ลงซื้อ ขึ้นขาย ในกรอบดังกล่าว ส่วนจุดตัดขาดทุนจะอยู่ที่ 12 บาท

# GLOBAL



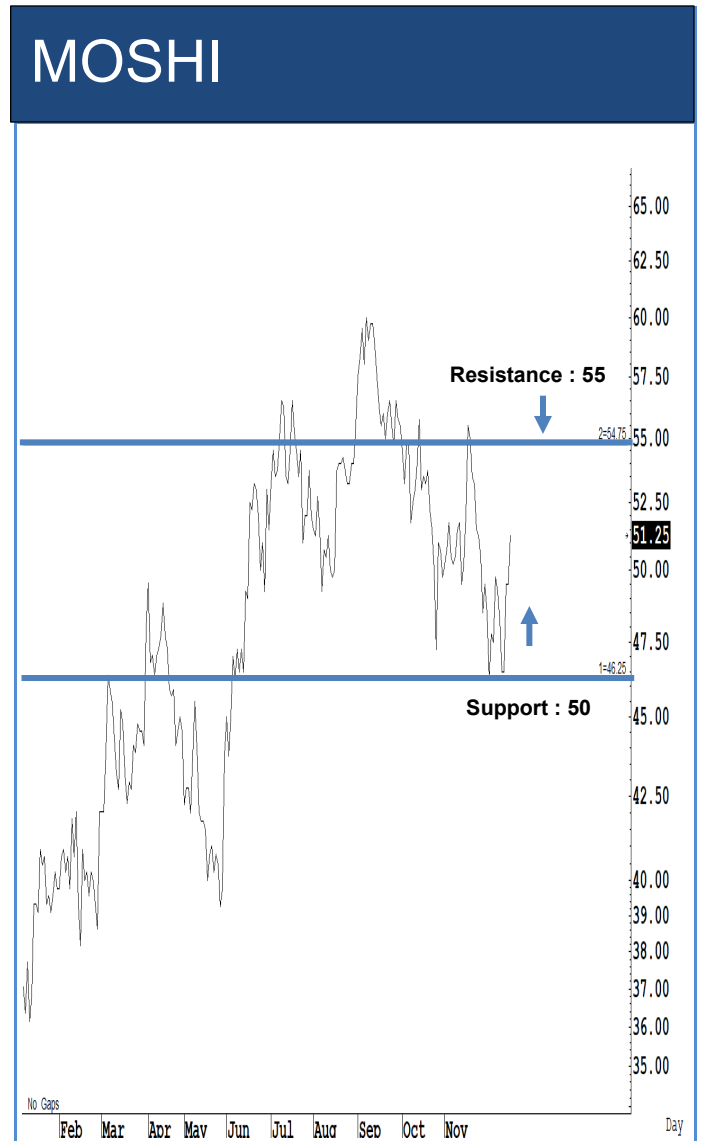
Source: RHB, Bloomberg

ระยะสั้นแกว่งในกรอบ sideways ระหว่าง 16.60-18.10 บาท แนะนำ ลงซื้อ ขึ้นขาย ในกรอบดังกล่าว ส่วนจุดตัดขาดทุนจะอยู่ที่ 16.20 บาท



Source: RHB, Bloomberg

ระยะสั้นแกว่งในกรอบ **sideway** ระหว่าง 1.49-1.75 บาท แนะนำ ลงซื้อ ขึ้นขายในกรอบดังกล่าว ส่วนจุดตัดขาดทุนจะอยู่ที่ 1.45 บาท



Source: RHB, Bloomberg

ระยะสั้นแกว่งในกรอบ **sideway** ระหว่าง 50-55 บาท แนะนำ ลงซื้อ ขึ้นขายในกรอบดังกล่าว ส่วนจุดตัดขาดทุนจะอยู่ที่ 48 บาท

## Key Stock News (ที่มา: ข่าวหุ้น)

**เคลต้ออยู่ต่อ SET50 TLI เซอร์ไพรส์ไม่หลุด KCE เข้าคำนวณดัชนีฯ ตามโม/10 หนุนติด SET100**

เคลต้อ อีเล็คโทรนิคส์ (DELTA) อยู่ต่อดัชนี SET50 เช่นเดียวกับ INTUCH และ TLI ส่วน KCE มาตามนัด เงินติดล้อ (TIDLOR) หลุดตามคาด จับตาเคลต้อฯ ลุ้นราคาติดกลับ 100 บาท อีกครั้ง เหตุบรรดากองทุนเม็ดเงินปรับพอร์ตไปกระดานใหม่ SET50FF/100FF ขณะที่เข้า SET100 มี 10 หุ้น AEONTS, ICHI, ITC, M, MOSHI, RBF, SAPPE, SISB, TKN, และ TOA ทั้งหมดมีผลรอบม.ค.-ม.ย.ปี 67 ด้านกรุงศรี พัฒนสิน เนมะ ชื่อ KCE, INTUCH, TLI เก่งกว่า DELTA, ICHI, ITC และ RBF

**SPALI ปิดดีลใหญ่แดนจิงโจ้ อัดงบร่วมทุน 1.26 หมื่นล้าน**

ศุภาลย์ ปิดดีลใหญ่! ส่งบริษัทย่อย Supalai Australia Holdings ร่วมทุน Stockland Communities Partnership ตั้งกิจการร่วมค้า "SSRCP HoldCo Pty Ltd" ทุ่มเงินลงทุนกว่า 12,600 ล้านบาท ปิดดีลซื้อสิ่งทอ 12 โครงการ ใน 5 เมืองใหญ่ โบรกฯ มีมุมมองบวกติดสิน เชียร์ ชี้ออร์บเงินปันผล คาดหนุนกำไรไตรมาส 4/66 โตเด่น 2,054 ล้านบาท

**TKC ปี 67 โต 15% ลุยงานหมื่นล้าน**

ทีเคซี มั่นใจรายได้ปีหน้าโต 10-15% เดินหน้าประมูลงานใหม่เพิ่ม 10,000 ล้านบาท ล่าสุดแบ็กล็อก 3,000 ล้านบาท ทอยออร์บรายได้ในปี 67 ประมาณ 50-60% SKY และ AIT ช่วยหนุนส่วนปีรายได้ทะลุ 3,000 ล้านบาท จากการเติบโตธุรกิจหลักระบบโทรคมนาคมและสื่อสารข้อมูล รวมถึงมีรายได้จากธุรกิจเสริมที่โซลูชัน โซเบอร์

**'ยูดี' เข็มเข็มเรือยุโรป RCL-PSL เด้งรับแรง!**

กบฏยูดี เข็มเข็มเรือยุโรป RCL-PSL เด้งรับแรง! กบฏยูดี เข็มเข็มเรือยุโรป RCL-PSL เด้งรับแรง! กบฏยูดี เข็มเข็มเรือยุโรป RCL-PSL เด้งรับแรง! กบฏยูดี เข็มเข็มเรือยุโรป RCL-PSL เด้งรับแรง!

**กรม.เคาะค่าไฟวันนี้ บิ๊กกรม GPSC รับผลดี**

จับตา กรม.เคาะค่าไฟฟ้างวดใหม่ ม.ค.-เม.ย. 67 วันนี้! ก.พลังงานเสนอ 4.10 บาท/หน่วย สูงกว่าเดิม 3.99 บาท เล็งรัฐโครงสร้างราคาน้ำมันและพลังงานไฟฟ้าใหม่ทั้งระบบ ด้านโบรกฯ แนะนำเก็งกำไรหุ้นกลุ่มโรงไฟฟ้านิวเคลียร์มากที่สุดไปหน่วยย่อยสุด BGRIM-GPSC-GULF-RATCH-EGCO และ EA

**HL ย้ายขยายสาขาปีนี้ครบ 50 สาขา ไร้วอร์เรียม 350,000 ราย หนุนรายได้ทั้งปีโต**

เฮลตี้ดี เดินหน้าขยายธุรกิจร้านขายยาครบถ้วนปีนี้ 50 สาขา ไร้วอร์เรียม 350,000 ราย มั่นใจผลงานปีนี้โต เล็งออกผลิตภัณฑ์ใหม่ และกลับมาทำเข้าอุปกรณ์การแพทย์ เพื่อขยายรายได้เงินผลิตภัณฑ์เกี่ยวกับโควิด-19 ที่หายไป

**ORI เตรียมขยายหุ้นกู้ฯ 2 ชุดใหม่กลางม.ค. 67 ชุดดอกเบี้ย 4.25-4.85%**

ออริจิ้นฯ เตรียมเสนอขายหุ้นกู้ให้แก่มูลนิธิทั่วไป และผู้ลงทุนสถาบัน 2 รุ่น อายุ 1 ปี 7 เดือน 16 วัน ดอกเบี้ย 4.25% ต่อปี และอายุ 3 ปี ดอกเบี้ย 4.75-4.85% ต่อปี ระหว่างวันที่ 11-12 และ 15 ม.ค. 67 ผ่าน 7 สถาบันการเงิน ได้แก่ แบงก์กรุงไทย แบงก์กสิกรไทย แบงก์ซีไอเอ็มบี ไทย บล. เอเซีย พลัส บล. หยวณต้าฯ บล. ซีจีเอส-ซีไอเอ็มบีฯ และบล.เมอร์ริสัน พาร์ทิเนอร์

**GPI ยืมธุรกิจดิจิทัลมอเตอร์สปอร์ตครั้งแรก ต่อยอดรุกจัดแข่งขันเกมใหม่ปีหน้า**

กึ่งคัพรีซีฯ ไร้วอร์เรียมตอบรับธุรกิจ ดิจิทัล มอเตอร์สปอร์ต ดี เตรียมต่อยอดความสำเร็จขยายสู่การจัดแข่งขันดิจิทัลมอเตอร์สปอร์ตเกมใหม่ Assetto Corsa Competizione ในปี 67 หลังได้รับสิทธิเป็นผู้จัดแข่งขันอย่างเป็นทางการในประเทศไทยจากสหพันธ์ยานยนต์นานาชาติ

**'ซูเกียริตี' พบรวม.ยุติธรรม ให้ข้อมูลการตรวจสอบหุ้น SABUY เคลื่อนไหวผิดปกติ**

ซูเกียริตี นำทีมผู้บริหารในเครือ เข้าพบ ทวี รมว.ยุติธรรม กิตติรัตน์ ประธานที่ปรึกษา นายฯ และ ยุทธนา รองอธิบดี DSJ เพื่อให้ข้อมูลเกี่ยวกับการตรวจสอบจำนวนหุ้น SABUY ที่ฝากไว้ที่ นายทะเบียนผู้รับฝากหลักทรัพย์ (Custodian) ที่มีการเคลื่อนไหวผิดปกติที่มีการเปลี่ยนแปลงมากถึง 20 ล้านหุ้น ในช่วงเวลาปรับฝากและยอดคงเหลือไม่ครบถ้วน ณ วันเรียกชื้อหุ้นรับฝากคืน

**STI บุกหนักขยายงานต่างประเทศ คาดผลงานปี 66/67 เติบโตอูชาฯ ก่อสร้างพื้นที่!**

สโตนเอ็นจี้ฯ เผยแผนดำเนินงานปี 66/67 เตรียมบุกเบิกงานต่างประเทศมากขึ้น เน้นลาว-กัมพูชา-เวียดนาม บวกอุตสาหกรรมก่อสร้าง-เศรษฐกิจไทยฟื้นตัว หนุนผลงานไตรมาส 2-4 โต ต้นแบ็กล็อกรอบปี 3,789.6 ล้านบาท

**SA ชุดดอกเบี้ยหุ้นกู้ชุดใหม่ 7% ต่อปี เปิดจองซื้อ 19 และ 22-23 ม.ค. ปี 67**

ไซมัส แอสเสท เตรียมขายหุ้นกู้ที่มีประกัน ชุดดอกเบี้ย 7% ต่อปี เปิดจองซื้อวันที่ 19 และ 22-23 ม.ค. 67 ผ่าน 9 สถาบันการเงิน ฟากซีไอโอฯ ขจรศิษฐ์ ยันหุ้นกู้ทุกหน่วยจ่ายดอกเบี้ยตรงตามกำหนด-ใช้เงินตรงตามวัตถุประสงค์

**EA ลั่นเป้ารายได้ปี 67 โตไม่ต่ำกว่า 20% อัดงบลงทุน 1.4 หมื่นล้าน เน้นขยายโรงงานแปด EA วางเป้ารายได้ปี 67 โตไม่ต่ำกว่า 20% แรงหนุนจากธุรกิจแบตเตอรี่-EV และไฟฟ้า**

เด็บบโต พร้อมตั้งงบลงทุนปี 67 ไว้ที่ 1.4 หมื่นล้านบาท เดินหน้าขยายโรงงานแบตเตอรี่เป็น 2 กิกะวัตต์ ขณะที่ย้ายออกขายรถ EV ทะลุ 3,300 คัน

**OR ผุดอเมซอนคอนเซ็ปต์ไซต์ นำร่องลาวแห่งแรกในต่างแดน**

โออาร์ดีดีดี คาเฟ่ อเมซอน คอนเซ็ปต์ ไซต์ แห่งแรกในต่างประเทศ ที่เวียงจันทน์ลาว พร้อมชูแนวคิด ประตุผู้พัฒนาธรรมท้องถิ่น วางเป้าปี 67 ขยายสาขา คาเฟ่ อเมซอน ในลาว มากกว่า 100 สาขา จากปัจจุบันเปิดแล้ว 92 สาขา

**'สุริยะ' เข้าร่วมประชุมสุดยอดอาเซียนญี่ปุ่น ไร้อวโรรสแลนด์บริดจ์**

สุริยะ ร่วมประชุมสุดยอดอาเซียนญี่ปุ่น เดินหน้าไร้อวโรรสแลนด์บริดจ์ 1 ล้านล้านบาท พร้อมเสนอสายการบินญี่ปุ่นเพิ่ม Slot มาไทยหลังเปิดใช้รันเวย์ 3 สุวรรณภูมิ รองรับได้ถึง 2,800 เที่ยวบินสัปดาห์ฯ หวังแก้ปัญหาดูแลแพง

**TRT การ์ตูนดิควาตรารายได้ 2.3 พันล้าน ลั่นปีหน้าโตไม่ต่ำ 20% ชี้น้ำมันแปลงไฟฟ้าหนุน**

TRT มั่นใจปีนี้กวาดรายได้ตามเป้า 2,314 ล้านบาท ลุ้นปี 67 โตไม่ต่ำกว่า 20% หลังต้นแบ็กล็อกแล้วเฉลี่ย 2 พันล้านบาท ตัดตามงานประมูลอย่างต่อเนื่องอีกกว่า 14,922 ล้านบาท ลุ้นได้งาน 20% พร้อมวางไร้อวโรรสบริดจ์ 3 ปี เตรียมขยายรายได้หือแปลงไฟฟ้า 3,000 ล้านบาท รับเทรนด์กลุ่มลูกค้าดีของการสินค้าคุณภาพสูง

**SCGP ปิดดีลซื้อหุ้น SPV 70% ผู้ผลิตบรรจุภัณฑ์ในเวียดนาม**

SCGP ประกาศปิดดีลซื้อหุ้น SPV เวียดนาม 70% มูลค่า 987.07 ล้านบาท หนุนฐานการผลิตบรรจุภัณฑ์คุณภาพสูงแห่งแรกในภูมิภาคอาเซียน เริ่มรับรายได้ตั้งแต่ ม.ค. 67

**SJWD เปิดคลังสินค้าใหม่ 1.8 หมื่นตร.ม. 'คลังเตอร์โลจิสติกส์บางนา' สร้างรายได้ 1 พันล้านบาท**

SJWD บัน คลังเตอร์โลจิสติกส์บางนา ย่าน กม.19-23 ล่าสุด เปิดให้บริการคลังสินค้าทั่วไปแห่งใหม่ พื้นที่ 1.8 หมื่นตารางเมตร ไร้อวโรรสจุดพื้นที่สงวนเพิ่มเติม 100% คาดสร้างรายได้กว่า 50 ล้านบาท/ปี ดันพื้นที่ให้บริการรวมในย่านนี้เพิ่มขึ้นเป็น 1.4 แสนตารางเมตร จาก 8 โครงการ หนุนรายได้ต่อปีไม่ต่ำกว่า 1,000 ล้านบาท

**'พีระพันธุ์' จับมือ 'ซัชชาติ' ตั้งค่ายรถ-ผู้ค้าน้ำมันลด PM2.5**

นายพีระพันธุ์ สาลีรัฐวิภาค รองนายกรัฐมนตรี และรัฐมนตรีว่าการกระทรวงพลังงาน เปิดเผยว่า กระทรวงพลังงานร่วมกับกรุงเทพมหานคร กระทรวงทรัพยากรธรรมชาติและสิ่งแวดล้อม สาขาสถาปัตยกรรมแห่งประเทศไทย และตัวแทนจากค่ายรถยนต์และผู้ค้าน้ำมัน ร่วมลดปริมาณฝุ่นละอองขนาดเล็ก PM2.5 จากยานยนต์ ซึ่งจากข้อมูลของ Greenpeace พบว่าปัญหา PM2.5 ได้ส่งผลกระทบต่อภาคเศรษฐกิจทั่วโลกกว่า 70 ล้านล้านบาท

**ห้างยุโรปหวังทำยอดขายสูงสุดท้าย รายการอาหาร และเครื่องดื่มมาแรงก่อนวันคริสต์มาส**

ห้างสรรพสินค้าในอังกฤษและสเปนเปิดขยายอาหารท้องถิ่นประจำเทศกาล ไม่ว่าจะเปิดอย่างไปจนถึงแคร์กเกอร์เพื่อเตรียมต้อนรับที่เพิ่งจากัดซื้อไปรับประทานที่บ้านขณะส่งสรรคเทศกาลคริสต์มาส

**ธปท.ปรับเกณฑ์จ่ายขั้นต่ำบัตรฯ TTB-UOB ไม่กระทบ พร้อมส่งมาตรการช่วย**

สถาบันการเงิน เดินหน้าอุ้มลูกหนี้บัตรเครดิต พร้อมส่งมาตรการช่วย หลัง ธปท.ปรับเกณฑ์จ่ายขั้นต่ำบัตรเครดิตจาก 5% เป็น 8% ปีหน้า แบงก์ทหารไทยธนชาต (TTB)-แบงก์ยูบี (UOB) ยันไม่กระทบ ด้าน SAM ส่งดอกเบี้ยต่ำ 3-5% ช่วยปรับโครงสร้างหนี้

**TIDLOR ไร้อวโรรสหุ้นกู้ นลท.แห่ซื้อเปลี่ยง 5 พันล.**

บมจ.เงินติดล้อ (TIDLOR) ปลื้มหุ้นกู้ 3 ชุดล่าสุด นักลงทุนซื้อหมดเกลี้ยงจนควักเงินชื้อรองรับยอดจอง ส่งผลให้ปิดการขายหุ้นกู้รอบนี้มูลค่า 5 พันล้านบาท

**ผถ.ไฟเขียว J ทุ่มทุน เล็งคืนหนี้ JMART-ขยายธุรกิจปีหน้ารายได้**

บ. เจเอเอส แอสเสท (J) เผย ผู้ถือหุ้นไฟเขียวแผนเพิ่มทุน พร้อมนำเงินที่ได้เดินหน้าขยายธุรกิจในอนาคต พร้อมกับใช้คืนเงินกู้บริษัทแม่ (JMART) ย้ำปีหน้าเดินหน้าพัฒนา 3 โปรเจกต์ใหม่เดินรายได้

**เปิดหุ้นตัวท็อปพื้นฐานแกร่ง GULF-BGRIM-PTT-ADVANC นำทีมเข้าซื้อ**

โบรกฯ คัดหุ้นเด่นพื้นฐานดี มีโอกาสปรับตัวดีกวาดตลาด รับประโยชน์ดอกเบี้ยขาลงและเงินบาทแข็งค่า หนุนฟื้นโตไฟลด์ไหลเข้า แนะนำ GULF, BGRIM, MINT, PTT, PTTEP, PTTGC, AAV, KBANK, SCB, BBL, CRC, ADVANC, SYNEX, TIDLOR, HMPRO และ CK

## ข้อมูลธุรกรรมขายชอร์ต (Short Sales)

	Symbol (18 Dec'23)	Volume (Shares)	Value (Baht)	% Short Sale Volume Comparing with Main Board	% Short Sale Value Comparing with Main Board
1	BDMS	6,181,100	159,163,325.00	29.63	29.65
2	AOT-R	2,406,700	145,400,900.00	8.21	8.2
3	PTTEP-R	992,000	145,170,100.00	16.75	16.72
4	AOT	1,819,100	109,892,075.00	6.21	6.2
5	CPALL	1,669,300	89,439,275.00	9.02	9
6	BGRIM	2,919,900	80,627,450.00	11.48	11.51
7	BJC	2,911,200	73,963,225.00	35.99	35.92
8	KBANK	564,600	72,865,400.00	7.37	7.33
9	DELTA-R	739,000	63,663,850.00	3.35	3.35
10	DELTA	674,900	57,919,700.00	3.06	3.05
11	CRC-R	1,443,200	57,096,425.00	15.49	15.44
12	BGRIM-R	2,053,200	56,237,150.00	8.07	8.03
13	GLOBAL	2,901,400	48,524,820.00	19.48	19.37
14	PTTEP	312,700	45,813,750.00	5.28	5.28
15	KBANK-R	336,100	43,698,700.00	4.39	4.4
16	GULF-R	914,300	42,078,600.00	7.14	7.15
17	BBL	261,100	39,521,750.00	6.88	6.86
18	PTT	1,084,400	38,705,600.00	5.83	5.83
19	MINT-R	1,377,600	37,398,075.00	14.94	14.9
20	CPALL-R	697,300	37,356,125.00	3.77	3.76
21	HANA	731,200	36,133,750.00	6.72	6.67
22	GULF	773,100	35,503,175.00	6.03	6.03
23	CRC	889,900	35,216,175.00	9.55	9.52
24	BH-R	154,900	33,997,100.00	8.23	8.24
25	BH	154,400	33,820,200.00	8.21	8.19
26	OR	1,578,300	31,532,250.00	27.6	27.54
27	EA-R	688,000	31,056,800.00	14.28	14.27
28	IVL	1,157,000	30,309,000.00	12.55	12.52
29	TTB	18,890,600	29,689,492.00	25.84	25.84
30	TRUE	5,694,900	29,358,685.00	8.09	8.1
31	SCB	272,900	27,495,150.00	4.17	4.13
32	SCGP	758,900	27,472,275.00	15.74	15.71
33	CBG-R	323,300	26,406,525.00	12.21	12.22
34	MINT	943,000	25,722,750.00	10.23	10.25
35	BANPU-R	3,871,300	25,287,555.00	16.17	16.19
36	GLOBAL-R	1,493,500	25,204,230.00	10.03	10.06
37	SCC-R	81,700	23,925,800.00	11.34	11.33
38	MTC-R	531,600	23,649,000.00	11.34	11.33
39	COM7	1,001,900	22,697,970.00	6.21	6.2
40	KTB	1,210,600	22,293,640.00	7.26	7.26
41	HANA-R	441,900	21,988,175.00	4.06	4.06
42	SCGP-R	602,300	21,865,725.00	12.49	12.5
43	TU	1,446,100	21,500,280.00	15.89	15.92
44	KTB-R	1,146,500	21,095,600.00	6.88	6.87
45	BEM	2,534,700	20,295,815.00	10.79	10.8
46	CPN	301,200	20,166,300.00	5.08	5.07

Source: SETSMART

## ข้อมูลแบบรายงานการเปลี่ยนแปลงการถือหลักทรัพย์และสัญญาซื้อขายล่วงหน้าของผู้บริหาร (แบบ 59)

ชื่อบริษัท	ชื่อผู้บริหาร	ประเภทหลักทรัพย์	วันที่ได้มา/ จำหน่าย	จำนวน	ราคา	วิธีการได้มา/ จำหน่าย
JDF	นางสาว ธีรดา หอส์จกุล	หุ้นสามัญ	13/12/2566	45,900	2.2	ซื้อ
JDF	นางสาว ธีรดา หอส์จกุล	หุ้นสามัญ	13/12/2566	4,100	2.18	ซื้อ
JDF	นางสาว ธีรดา หอส์จกุล	หุ้นสามัญ	13/12/2566	2,800	2.18	ซื้อ
JDF	นางสาว ธีรดา หอส์จกุล	หุ้นสามัญ	14/12/2566	5,400	2.2	ซื้อ
JDF	นางสาว ธีรดา หอส์จกุล	หุ้นสามัญ	15/12/2566	20,000	2.2	ซื้อ
CPT	นาย นพดล วิเชียรเกื้อ	หุ้นสามัญ	14/12/2566	50,000	0.63	ขาย
CPT	นาย นพดล วิเชียรเกื้อ	หุ้นสามัญ	15/12/2566	50,000	0.63	ขาย
CPT	นาย นพดล วิเชียรเกื้อ	หุ้นสามัญ	15/12/2566	14,800	0.64	ขาย
SEAFCO	นาย ณรงค์ ทัศนนิพันธ์	หุ้นสามัญ	15/12/2566	20,000	2.64	ซื้อ
SUPER	นาย จอมทรัพย์ โฉบายะ	หุ้นสามัญ	14/12/2566	100,000	0.42	ซื้อ
SUPER	นาย จอมทรัพย์ โฉบายะ	หุ้นสามัญ	15/12/2566	4,250,000	0.42	ซื้อ
ZEN	นาย ศิริวัฒน์ ชัชวาลย์	หุ้นสามัญ	13/12/2566	51,500	9.41	ขาย
ZEN	นาย ศิริวัฒน์ ชัชวาลย์	หุ้นสามัญ	15/12/2566	27,000	9.25	ขาย
BAREIT	นาย ดนุสรณ์ ชูเชิดวัฒนศักดิ์	หน่วยทรัสต์	15/12/2566	5,000	9.3	ซื้อ
TMILL	นาย ประภาส ชุตินาวรพันธ์	หุ้นสามัญ	15/12/2566	900	3.86	ซื้อ
TMILL	นาย ปรีชา อรรถวิทักษ์	หุ้นสามัญ	14/12/2566	41,000	3.82	ซื้อ
TRITN	นางสาว หลุยส์ เตชะอุบล	หุ้นสามัญ	15/12/2566	20,000,000	0.13	ซื้อ
NCAP	นางสาว อุบลวรรณ ปิยะจินดา	หุ้นสามัญ	13/12/2566	4,000	2.58	ขาย
NCAP	นางสาว อุบลวรรณ ปิยะจินดา	หุ้นสามัญ	15/12/2566	22,600	2.68	ขาย
BJCHI	นาย หยั่ง เงิน ลี	หุ้นสามัญ	13/12/2566	2,130,000	1.03	ซื้อ
PG	นาง กิตยาภรณ์ ชัยถาวรเสถียร	หุ้นสามัญ	15/12/2566	23,400	8.9	ซื้อ
PROUD	นาย ภูมิพัฒน์ สีนาศรี	หุ้นสามัญ	14/12/2566	30,000	1.36	ซื้อ
PROUD	นาย ภูมิพัฒน์ สีนาศรี	หุ้นสามัญ	15/12/2566	40,000	1.38	ซื้อ
PEACE	นาย พิสิฐ ปัญจคุณภรณ์	หุ้นสามัญ	15/12/2566	235,200	3.23	ซื้อ
FTE	นาย ประพันธ์ จิตรเจริญชัย	หุ้นสามัญ	15/12/2566	10,000	1.5	ขาย
FTE	นาย ประพันธ์ จิตรเจริญชัย	หุ้นสามัญ	18/12/2566	10,000	1.5	ขาย
MBAX	นาย ทรงเกียรติ วิชญเวทวงศ์	หุ้นสามัญ	15/12/2566	5,000	3.1	ซื้อ
MGC	นางสาว เจตินางค์ ธรรมชวนวิริยะ	หุ้นสามัญ	15/12/2566	20,000	6.15	ซื้อ
MICRO	นาง รสนันท์ ยี่งทวีศักดิ์	หุ้นสามัญ	15/12/2566	50,000	1.94	ซื้อ
RAM	ร้อยเอก ขจิต หัพนานนท์	หุ้นสามัญ	18/12/2566	50,000	33	ขาย
LEO	นาย เกตติวิทย์ สิทธิสุนทรวงศ์	หุ้นสามัญ	15/12/2566	21,400	4.22	ซื้อ
LEO	นาย เกตติวิทย์ สิทธิสุนทรวงศ์	หุ้นสามัญ	15/12/2566	17,200	4.22	ซื้อ
VL	นาง ชุติภา กลิ่นสุวรรณ	หุ้นสามัญ	15/12/2566	700,000	0.84	ซื้อ

Source: www.sec.or.th



## ข้อมูลแบบรายงานการเปลี่ยนแปลงการถือหลักทรัพย์และสัญญาซื้อขายล่วงหน้าของผู้บริหาร (แบบ 59) ต่อ

ชื่อบริษัท	ชื่อผู้บริหาร	ประเภทหลักทรัพย์	วันที่ได้มา/ จำหน่าย	จำนวน	ราคา	วิธีการได้มา/ จำหน่าย
SKY	นาย รัช ตันตน์นันทา	หุ้นสามัญ	07/12/2566	20,000	26	ขาย
SKY	นาย รัช ตันตน์นันทา	หุ้นสามัญ	07/12/2566	10,000	26.25	ขาย
SKT	นาย รัช ตันตน์นันทา	หุ้นสามัญ	08/12/2566	20,000	26	ขาย
SKY	นาย รัช ตันตน์นันทา	หุ้นสามัญ	08/12/2566	20,000	26	ขาย
SKY	นาย รัช ตันตน์นันทา	หุ้นสามัญ	08/12/2566	30,000	26	ขาย
SKY	นาย รัช ตันตน์นันทา	หุ้นสามัญ	12/12/2566	20,000	26	ขาย
SKY	นาย รัช ตันตน์นันทา	หุ้นสามัญ	12/12/2566	4,200	26	ขาย
SKY	นาย รัช ตันตน์นันทา	หุ้นสามัญ	14/12/2566	10,000	25	ขาย
SKY	นาย รัช ตันตน์นันทา	หุ้นสามัญ	14/12/2566	20,000	25	ขาย
SKY	นาย รัช ตันตน์นันทา	หุ้นสามัญ	14/12/2566	20,000	25	ขาย
HTC	พันเอก พัชร รัตตกุล	หุ้นสามัญ	15/12/2566	438,100	16.01	ขาย
AMANAHAH	นาง กุลภัสสรสรณ์ ศรีลาคำ	หุ้นสามัญ	01/12/2566	20,000	2.06	ขาย
AMANAHAH	นาง กุลภัสสรสรณ์ ศรีลาคำ	หุ้นสามัญ	04/12/2566	20,600	2.06	ขาย
AMANAHAH	นาง กุลภัสสรสรณ์ ศรีลาคำ	หุ้นสามัญ	15/12/2566	57	2.06	ขาย
AMA	นาย พิศาล รัชกิจประการ	หุ้นสามัญ	15/12/2566	72,000	3.99	ซื้อ
EP	นาย ยุทธ ชินสุภักกุล	หุ้นสามัญ	15/12/2566	200	2.64	ซื้อ
SAF	นาย พิศิษฐ์ อริยเดชาภิข	หุ้นสามัญ	14/12/2566	31,700	0.84	ซื้อ
SAF	นาย พิศิษฐ์ อริยเดชาภิข	หุ้นสามัญ	15/12/2566	13,500	0.85	ซื้อ
STC	นาย สุรสิทธิ์ ชัยตระกูลทอง	หุ้นสามัญ	15/12/2566	2,000	0.68	ขาย
ALT	นาง ปรีญาภรณ์ ตั้งเผ่าศักดิ์	หุ้นสามัญ	13/12/2566	7,000	1.65	ซื้อ
ALT	นาง ปรีญาภรณ์ ตั้งเผ่าศักดิ์	หุ้นสามัญ	13/12/2566	1,000	1.67	ซื้อ
ALT	นาง ปรีญาภรณ์ ตั้งเผ่าศักดิ์	หุ้นสามัญ	14/12/2566	5,900	1.64	ซื้อ
ALT	นาง ปรีญาภรณ์ ตั้งเผ่าศักดิ์	หุ้นสามัญ	14/12/2566	1,000	1.65	ซื้อ

Source: www.sec.or.th

**แบบรายงานการได้มาหรือจำหน่ายหลักทรัพย์ของกิจการ (แบบ 246-2)  
(Corporate Share Trade)**

หลักทรัพย์	ชื่อผู้ได้มา/ จำหน่าย	วิธีการ	ประเภท หลักทรัพย์	% ก่อน ได้มา/ จำหน่าย	% ได้มา/ จำหน่าย	% หลัง ได้มา/ จำหน่าย	วันที่ได้มา/ จำหน่าย	% ก่อน ได้มา/ จำหน่าย (กลุ่ม)	% ได้มา/ จำหน่าย (กลุ่ม)	% หลัง ได้มา/ จำหน่าย (กลุ่ม)
K	นาย วันชัย พันธุ์ วิเชียร	ได้มา	หุ้น	9.9992	0.7496	10.7489	15/12/2566	9.9992	0.7496	10.7489
ANI	บริษัท เอสซีจี เจ ดับเบิลยูดี โลจิสติกส์ จำกัด (มหาชน)	ได้มา	หุ้น	4.9891	0.3842	5.3733	14/12/2566	4.9891	0.3842	5.3733

Source: www.sec.or.th

**กำหนดการประชุมคณะกรรมการนโยบายการเงิน (กนง.) ประจำปี 2566**

ครั้งที่	วันแถลงผลการประชุม กนง.
1	พุธที่ 25 ม.ค.2566 (ปรับขึ้นดอกเบี้ย 0.25% ต่อปี จาก 1.25% เป็น 1.50% ต่อปี)
2	พุธที่ 29 มี.ค.2566 (ปรับขึ้นดอกเบี้ย 0.25% ต่อปี จาก 1.50% เป็น 1.75% ต่อปี)
3	พุธที่ 31 พ.ค.2566 (ปรับขึ้นดอกเบี้ย 0.25% ต่อปี จาก 1.75% เป็น 2.00% ต่อปี)
4	พุธที่ 2 ส.ค.2566 (ปรับขึ้นดอกเบี้ย 0.25% ต่อปี จาก 2.00% เป็น 2.25% ต่อปี)
5	พุธที่ 27 ก.ย.2566 (ปรับขึ้นดอกเบี้ย 0.25% ต่อปี จาก 2.25% เป็น 2.50% ต่อปี)
6	พุธที่ 29 พ.ย.2566 (คงอัตราดอกเบี้ย 2.50% ต่อปี)

ที่มา : ธนาคารแห่งประเทศไทย

## Foreign Portfolio Investment

(Unit: US\$ Mn)

Country	Date	Daily	WTD	MTD	QTD	YTD	12M	YoY
Thailand	18/12/2023	(19.1)	(19.1)	(6.8)	(985.7)	(5,512.3)	(4,954.7)	(11,045.0)
Japan	08/12/2023		(6,834.8)	(9,275.2)	23,704.9	28,009.2	36,391.3	47,225.1
Indonesia	18/12/2023	24.7	24.7	241.9	(298.8)	(608.5)	(959.1)	(5,573.3)
S. Korea	18/12/2023	187.0	187.0	1,579.7	2,339.4	8,647.8	7,996.2	15,903.9
Vietnam	18/12/2023	(22.9)	(22.9)	(299.6)	(479.9)	(745.4)	(604.6)	(1,468.5)
Sri Lanka	18/12/2023	0.1	0.1	0.5	4.7	14.7	29.0	(26.6)
Malaysia	15/12/2023	40.7	30.8	(4.5)	(132.7)	(574.2)	(609.3)	(1,735.3)
Philippines	18/12/2023	11.2	11.2	36.2	(116.0)	(845.2)	(850.8)	380.9
India	15/12/2023	1,230.7	2,698.0	5,187.7	4,831.9	19,590.6	19,318.1	36,599.9
Taiwan	18/12/2023	(92.0)	(92.0)	1,800.7	5,204.8	3,372.5	1,812.5	40,951.1
China	30/06/2023			6,251.8	(41,409.8)	6,778.9	(68,624.6)	

Source: Bloomberg

## ข้อมูลต่างชาติซื้อขาย NVDR

(ณ วันที่ 18 ธันวาคม 2566)

## NVDR TOP 5 BUY

ชื่อหลักทรัพย์	ซื้อ (ล้านบาท)	ขาย (ล้านบาท)	รวม (ล้านบาท)	สุทธิ (ล้านบาท)	มูลค่าการซื้อขายทั้งหมด (ล้านบาท)	สัดส่วนการซื้อขาย ผ่าน NVDR (%)
PTT	252.42	155.73	408.15	96.69	663.91	30.74
TRUE	158.46	94.05	252.51	64.41	362.34	34.84
RCL	85.99	23.03	109.02	62.96	249.62	21.84
PSL	97.76	39.55	137.32	58.21	280.92	24.44
LH	111.76	56.9	168.65	54.86	209.81	40.19

## NVDR TOP 5 SELL

ชื่อหลักทรัพย์	ซื้อ (ล้านบาท)	ขาย (ล้านบาท)	รวม (ล้านบาท)	สุทธิ (ล้านบาท)	มูลค่าการซื้อขายทั้งหมด (ล้านบาท)	สัดส่วนการซื้อขาย ผ่าน NVDR (%)
PTTEP	139.66	487.2	626.86	-347.54	868.15	36.1
KTC	46.68	227.35	274.02	-180.67	336.67	40.7
CPALL	160.21	286.02	446.22	-125.81	1,014.26	22
BGRIM	85.63	208.93	294.56	-123.3	705.06	20.89
GULF	117.18	209.8	326.98	-92.62	588.47	27.78

Source: www.settrade.com

## Economic Calendar – Thailand

Date Time	Event	Period	Survey	Actual	Prior	Revised
12/15/2023 14:30	Foreign Reserves	Dec-08	--	--	\$220.4b	--
12/15/2023 14:30	Forward Contracts	Dec-08	--	--	\$30.1b	--
12/18/2023 12/24	Car Sales	Nov	--	--	58963	--
12/22/2023 14:30	Foreign Reserves	Dec-15	--	--	--	--
12/22/2023 14:30	Forward Contracts	Dec-15	--	--	--	--
12/23/2023 12/28	Customs Exports YoY	Nov	--	--	8.00%	--
12/23/2023 12/28	Customs Imports YoY	Nov	--	--	10.20%	--
12/23/2023 12/28	Customs Trade Balance	Nov	--	--	-\$832m	--
12/26/2023 12/29	Mfg Production Index ISIC NSA YoY	Nov	--	--	-4.29%	--
12/26/2023 12/30	Capacity Utilization ISIC	Nov	--	--	56.83	--
12/28/2023 14:00	BoP Current Account Balance	Nov	--	--	\$665m	--
12/28/2023 14:30	BoP Overall Balance	Nov	--	--	-\$352m	--
12/28/2023 14:30	Imports	Nov	--	--	\$22077m	--
12/28/2023 14:30	Exports	Nov	--	--	\$23342m	--
12/28/2023 14:30	Exports YoY	Nov	--	--	7.00%	--
12/28/2023 14:30	Forward Contracts	Dec-22	--	--	--	--
12/28/2023 14:30	Imports YoY	Nov	--	--	10.50%	--
12/28/2023 14:30	Foreign Reserves	Dec-22	--	--	--	--
12/28/2023 14:30	Trade Balance	Nov	--	--	\$1265m	--
01/03/2024 07:30	S&P Global Thailand PMI Mfg	Dec	--	--	47.6	--
01/03/2024 14:30	Business Sentiment Index	Dec	--	--	49	--
01/05/2024 10:30	CPI Core YoY	Dec	--	--	0.58%	--
01/05/2024 10:30	CPI NSA MoM	Dec	--	--	-0.25%	--
01/05/2024 10:30	CPI YoY	Dec	--	--	-0.44%	--
01/05/2024 14:30	Foreign Reserves	Dec-29	--	--	--	--
01/05/2024 14:30	Forward Contracts	Dec-29	--	--	--	--
01/08/2024 01/15	Consumer Confidence	Dec	--	--	60.9	--
01/08/2024 01/15	Consumer Confidence Economic	Dec	--	--	55.1	--
01/18/2024 01/24	Car Sales	Dec	--	--	--	--
01/23/2024 01/28	Customs Exports YoY	Dec	--	--	--	--
01/23/2024 01/28	Customs Imports YoY	Dec	--	--	--	--
01/23/2024 01/28	Customs Trade Balance	Dec	--	--	--	--
01/26/2024 01/30	Mfg Production Index ISIC NSA YoY	Dec	--	--	--	--
01/26/2024 01/30	Capacity Utilization ISIC	Dec	--	--	--	--
01/31/2024 14:00	BoP Current Account Balance	Dec	--	--	--	--
01/31/2024 14:30	Exports YoY	Dec	--	--	--	--
01/31/2024 14:30	Imports	Dec	--	--	--	--
01/31/2024 14:30	Trade Balance	Dec	--	--	--	--
01/31/2024 14:30	Imports YoY	Dec	--	--	--	--
01/31/2024 14:30	BoP Overall Balance	Dec	--	--	--	--
01/31/2024 14:30	Exports	Dec	--	--	--	--

Source: Bloomberg

## RHB Guide to Investment Ratings

- Buy:** Share price may exceed 10% over the next 12 months  
**Trading Buy:** Share price may exceed 15% over the next 3 months, however longer-term outlook remains uncertain  
**Neutral:** Share price may fall within the range of +/- 10% over the next 12 months  
**Take Profit:** Target price has been attained. Look to accumulate at lower levels  
**Sell:** Share price may fall by more than 10% over the next 12 months  
**Not Rated:** Stock is not within regular research coverage

## Investment Research Disclaimers

RHB has issued this report for information purposes only. This report is intended for circulation amongst RHB and its affiliates' clients generally or such persons as may be deemed eligible by RHB to receive this report and does not have regard to the specific investment objectives, financial situation and the particular needs of any specific person who may receive this report. This report is not intended, and should not under any circumstances be construed as, an offer or a solicitation of an offer to buy or sell the securities referred to herein or any related financial instruments.

This report may further consist of, whether in whole or in part, summaries, research, compilations, extracts or analysis that has been prepared by RHB's strategic, joint venture and/or business partners. No representation or warranty (express or implied) is given as to the accuracy or completeness of such information and accordingly investors should make their own informed decisions before relying on the same.

This report is not directed to, or intended for distribution to or use by, any person or entity who is a citizen or resident of or located in any locality, state, country or other jurisdiction where such distribution, publication, availability or use would be contrary to the applicable laws or regulations. By accepting this report, the recipient hereof (i) represents and warrants that it is lawfully able to receive this document under the laws and regulations of the jurisdiction in which it is located or other applicable laws and (ii) acknowledges and agrees to be bound by the limitations contained herein. Any failure to comply with these limitations may constitute a violation of applicable laws.

All the information contained herein is based upon publicly available information and has been obtained from sources that RHB believes to be reliable and correct at the time of issue of this report. However, such sources have not been independently verified by RHB and/or its affiliates and this report does not purport to contain all information that a prospective investor may require. The opinions expressed herein are RHB's present opinions only and are subject to change without prior notice. RHB is not under any obligation to update or keep current the information and opinions expressed herein or to provide the recipient with access to any additional information. Consequently, RHB does not guarantee, represent or warrant, expressly or impliedly, as to the adequacy, accuracy, reliability, fairness or completeness of the information and opinion contained in this report. Neither RHB (including its officers, directors, associates, connected parties, and/or employees) nor does any of its agents accept any liability for any direct, indirect or consequential losses, loss of profits and/or damages that may arise from the use or reliance of this research report and/or further communications given in relation to this report. Any such responsibility or liability is hereby expressly disclaimed.

Whilst every effort is made to ensure that statement of facts made in this report are accurate, all estimates, projections, forecasts, expressions of opinion and other subjective judgments contained in this report are based on assumptions considered to be reasonable and must not be construed as a representation that the matters referred to therein will occur. Different assumptions by RHB or any other source may yield substantially different results and recommendations contained on one type of research product may differ from recommendations contained in other types of research. The performance of currencies may affect the value of, or income from, the securities or any other financial instruments referenced in this report. Holders of depositary receipts backed by the securities discussed in this report assume currency risk. Past performance is not a guide to future performance. Income from investments may fluctuate. The price or value of the investments to which this report relates, either directly or indirectly, may fall or rise against the interest of investors.

This report may contain comments, estimates, projections, forecasts and expressions of opinion relating to macroeconomic research published by RHB economists of which should not be considered as investment ratings/advice and/or a recommendation by such economists on any securities discussed in this report.

This report does not purport to be comprehensive or to contain all the information that a prospective investor may need in order to make an investment decision. The recipient of this report is making its own independent assessment and decisions regarding any securities or financial instruments referenced herein. Any investment discussed or recommended in this report may be unsuitable for an investor depending on the investor's specific investment objectives and financial position. The material in this report is general information intended for recipients who understand the risks of investing in financial instruments. This report does not take into account whether an investment or course of action and any associated risks are suitable for the recipient. Any recommendations contained in this report must therefore not be relied upon as investment advice based on the recipient's personal circumstances. Investors should make their own independent evaluation of the information contained herein, consider their own investment objective, financial situation and particular needs and seek their own financial, business, legal, tax and other advice regarding the appropriateness of investing in any securities or the investment strategies discussed or recommended in this report.

This report may contain forward-looking statements which are often but not always identified by the use of words such as "believe", "estimate", "intend" and "expect" and statements that an event or result "may", "will" or "might" occur or be achieved and other similar expressions.

Such forward-looking statements are based on assumptions made and information currently available to RHB and are subject to known and unknown risks, uncertainties and other factors which may cause the actual results, performance or achievement to be materially different from any future results, performance or achievement, expressed or implied by such forward-looking statements. Caution should be taken with respect to such statements and recipients of this report should not place undue reliance on any such forward-looking statements. RHB expressly disclaims any obligation to update or revise any forward-looking statements, whether as a result of new information, future events or circumstances after the date of this publication or to reflect the occurrence of unanticipated event

The use of any website to access this report electronically is done at the recipient's own risk, and it is the recipient's sole responsibility to take precautions to ensure that it is free from viruses or other items of a destructive nature. This report may also provide the addresses of, or contain hyperlinks to, websites. RHB takes no responsibility for the content contained therein. Such addresses or hyperlinks (including addresses or hyperlinks to RHB own website material) are provided solely for the recipient's convenience. The information and the content of the linked site do not in any way form part of this report. Accessing such website or following such link through the report or RHB website shall be at the recipient's own risk.

This report may contain information obtained from third parties. Third party content providers do not guarantee the accuracy, completeness, timeliness or availability of any information and are not responsible for any errors or omissions (negligent or otherwise), regardless of the cause, or for the results obtained from the use of such content. Third party content providers give no express or implied warranties, including, but not limited to, any warranties of merchantability or fitness for a particular purpose or use. Third party content providers shall not be liable for any direct, indirect, incidental, exemplary, compensatory, punitive, special or consequential damages, costs, expenses, legal fees, or losses (including lost income or profits and opportunity costs) in connection with any use of their content.

The research analysts responsible for the production of this report hereby certifies that the views expressed herein accurately and exclusively reflect his or her personal views and opinions about any and all of the issuers or securities analysed in this report and were prepared independently and autonomously. The research analysts that authored this report are precluded by RHB in all circumstances from trading in the securities or other financial instruments referenced in the report, or from having an interest in the company(ies) that they cover.

The contents of this report is strictly confidential and may not be copied, reproduced, published, distributed, transmitted or passed, in whole or in part, to any other person without the prior express written consent of RHB and/or its affiliates. This report has been delivered to RHB and its affiliates' clients for information purposes only and upon the express understanding that such parties will use it only for the purposes set forth above. By electing to view or accepting a copy of this report, the recipients have agreed that they will not print, copy, videotape, record, hyperlink, download, or otherwise attempt to reproduce or re-transmit (in any form including hard copy or electronic distribution format) the contents of this report. RHB and/or its affiliates accepts no liability whatsoever for the actions of third parties in this respect.

The contents of this report are subject to copyright. Please refer to Restrictions on Distribution below for information regarding the distributors of this report. Recipients must not reproduce or disseminate any content or findings of this report without the express permission of RHB and the distributors.

The securities mentioned in this publication may not be eligible for sale in some states or countries or certain categories of investors. The recipient of this report should have regard to the laws of the recipient's place of domicile when contemplating transactions in the securities or other financial instruments referred to herein. The securities discussed in this report may not have been registered in such jurisdiction. Without prejudice to the foregoing, the recipient is to note that additional disclaimers, warnings or qualifications may apply based on geographical location of the person or entity receiving this report.

The term "RHB" shall denote, where appropriate, the relevant entity distributing or disseminating the report in the particular jurisdiction referenced below, or, in every other case, RHB Investment Bank Berhad and its affiliates, subsidiaries and related companies.

## **RESTRICTIONS ON DISTRIBUTION**

### **Malaysia**

This report is issued and distributed in Malaysia by RHB Investment Bank Bhd. The views and opinions in this report are our own as of the date hereof and is subject to change. If the Financial Services and Markets Act of the United Kingdom or the rules of the Financial Conduct Authority apply to a recipient, our obligations owed to such recipient therein are unaffected. RHB Investment Bank Bhd has no obligation to update its opinion or the information in this report.

### **Thailand**

This report is issued and distributed in the Kingdom of Thailand by RHB Securities (Thailand) PCL, a licensed securities company that is authorised by the Ministry of Finance, regulated by the Securities and Exchange Commission of Thailand and is a member of the Stock Exchange of Thailand. The Thai Institute of Directors Association has disclosed the Corporate Governance Report of Thai Listed Companies made pursuant to the policy of the Securities and Exchange Commission of Thailand. RHB Securities (Thailand) PCL does not endorse, confirm nor certify the result of the Corporate Governance Report of Thai Listed Companies.

### **Indonesia**

This report is issued and distributed in Indonesia by PT RHB Sekuritas Indonesia. This research does not constitute an offering document and it should not be construed as an offer of securities in Indonesia. Any securities offered or sold, directly or indirectly, in Indonesia or to any Indonesian citizen or corporation (wherever located) or to any Indonesian resident in a manner which constitutes a public offering under Indonesian laws and regulations must comply with the prevailing Indonesian laws and regulations.

### **Singapore**

This report is issued and distributed in Singapore by RHB Bank Berhad (Singapore branch) which is a holder of a full bank licence and an exempt capital markets services licence and financial adviser regulated by the Monetary Authority of Singapore. RHB Bank Berhad (Singapore branch) may distribute reports produced by its respective foreign entities, affiliates or other foreign research houses pursuant to an arrangement under Regulation 32C of the Financial Advisers Regulations. Where the report is distributed in Singapore to a person who is not an Accredited Investor, Expert Investor or an Institutional Investor, RHB Bank Berhad (Singapore branch) accepts legal responsibility for the contents of the report to such persons only to the extent required by law. Singapore recipients should contact RHB Bank Berhad (Singapore branch) in respect of any matter arising from or in connection with the report.

## United States

This report was prepared by RHB is meant for distribution solely and directly to "major" U.S. institutional investors as defined under, and pursuant to, the requirements of Rule 15a-6 under the U.S. Securities and Exchange Act of 1934, as amended (the "Exchange Act") via a registered U.S. broker-dealer as appointed by RHB from time to time. Accordingly, any access to this report via Bursa Marketplace or any other Electronic Services Provider is not intended for any party other than "major" US institutional investors (via a registered U.S broker-dealer), nor shall be deemed as solicitation by RHB in any manner. RHB is not registered as a broker-dealer in the United States and currently has not appointed a U.S. broker-dealer. Additionally, RHB does not offer brokerage services to U.S. persons. Any order for the purchase or sale of all securities discussed herein must be placed with and through a registered U.S. broker-dealer as appointed by RHB from time to time as required by the Exchange Act Rule 15a-6. For avoidance of doubt, RHB reiterates that it has not appointed any U.S. broker-dealer during the issuance of this report. This report is confidential and not intended for distribution to, or use by, persons other than the recipient and its employees, agents and advisors, as applicable. Additionally, where research is distributed via Electronic Service Provider, the analysts whose names appear in this report are not registered or qualified as research analysts in the United States and are not associated persons of any registered U.S. broker-dealer as appointed by RHB from time to time and therefore may not be subject to any applicable restrictions under Financial Industry Regulatory Authority ("FINRA") rules on communications with a subject company, public appearances and personal trading. Investing in any non-U.S. securities or related financial instruments discussed in this research report may present certain risks. The securities of non-U.S. issuers may not be registered with, or be subject to the regulations of, the U.S. Securities and Exchange Commission. Information on non-U.S. securities or related financial instruments may be limited. Foreign companies may not be subject to audit and reporting standards and regulatory requirements comparable to those in the United States. The financial instruments discussed in this report may not be suitable for all investors. Transactions in foreign markets may be subject to regulations that differ from or offer less protection than those in the United States.

Please refer to the following link ([RHB Research Conflict Disclosures - Dec 2023](#)) and the Disclosure of Conflict of Interest in each of the research reports provided in this email for more details.

Kuala Lumpur		Singapore	
<b>RHB Investment Bank Bhd</b> Level 3A, Tower One, RHB Centre Jalan Tun Razak Kuala Lumpur Malaysia Tel : +(60) 3 9280 8888 Fax : +(60) 3 9200 2216		<b>RHB Bank Berhad (Singapore branch)</b> 90 Cecil Street #04-00 RHB Bank Building Singapore 069531	
Jakarta		Bangkok	
<b>PT RHB Sekuritas Indonesia</b> Revenue Tower, 11th Floor, District 8 - SCBD Jl. Jendral Sudirman Kav 52-53 Jakarta 12190 Indonesia Tel : +6221 509 39 888 Fax : +6221 509 39 777		<b>RHB Securities (Thailand) PCL</b> 10th Floor, Sathorn Square Office Tower 98, North Sathorn Road, Silom Bangrak, Bangkok 10500 Thailand Tel : +(66) 2 088 9999 Fax : +(66) 2 088 9799	
สำนักงานใหญ่		สาขาที่ 1 สาขาหาดใหญ่	สาขาที่ 2 สาขาปิ่นเกล้า
เลขที่ 98 อาคารสาทรสแควร์ ออฟฟิศ ทาวเวอร์ ชั้นที่ 8,10 ถนนสาทรเหนือ แขวงสีลม เขตบางรัก กรุงเทพมหานคร 10500 Tel: +66(0)2-862-9999 Fax: +66(0)2-108-0999		127 – 129 ถนนศรีภูวนารถ ตำบลหาดใหญ่ อำเภอหาดใหญ่ จังหวัดสงขลา 90110 Tel: +66-74-891-999 Fax: +66-(0)74-891-924	เลขที่ 7/129 – 221 อาคารศูนย์การค้าเซ็นทรัล พลาซ่า ปิ่นเกล้า ชั้น 19 ถนนบรมราชชนนี แขวง อรุณอัมรินทร์ เขตบางกอกน้อย กรุงเทพมหานคร 10700 Tel:+66(0)2-828-1555 Fax: +66-(0)2-828-1500
สาขาที่ 3 สาขาวิภาวดีรังสิต	สาขาที่ 4 สาขาเชียงใหม่	สาขาที่ 5 สาขาจะเข้เจียงเทรา	
เลขที่ 89/1 อาคารเกษมทรัพย์ ชั้น 1 ถนนวิภาวดีรังสิต 314/1 หมู่ที่ 5 ต.สันทรายน้อย อ.สันทราย จ.เชียงใหม่ แขวงจอมพล เขตจตุจักร กรุงเทพมหานคร 10900 Tel:+66(0)2-035-9000 Fax:+66-(0)2-631-9099	50210 Tel: +66-(0)52-00-4999 Fax:+66-(0)5200-4998	เลขที่ 20 ถนนสุวินทวงศ์ ตำบลหน้าเมือง อำเภอ เมืองจะเข้เจียงเทรา จังหวัดจะเข้เจียงเทรา 24000 Tel: +66(0)3302-1999 Fax: +66(0)2-3851-3435	